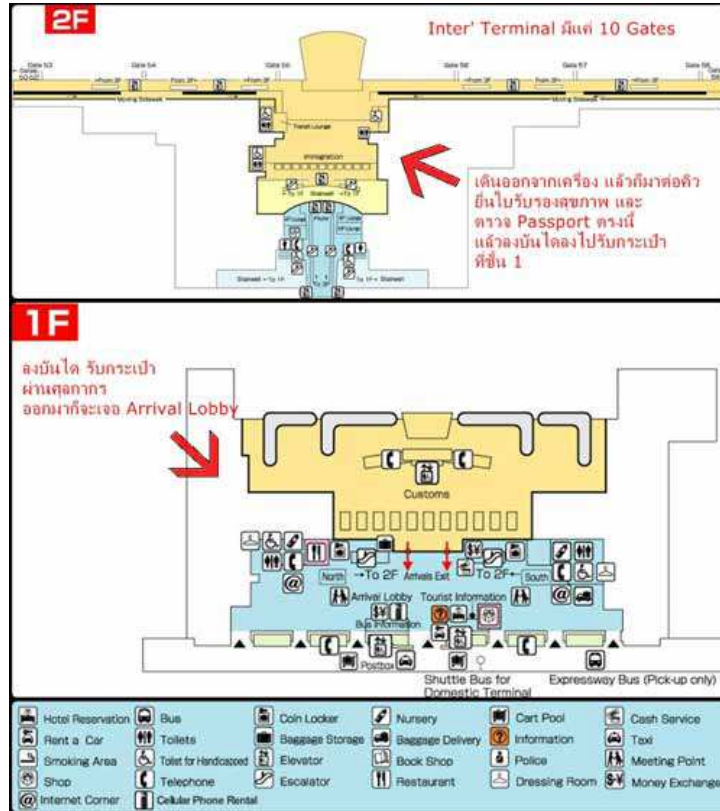


โปรแกรมท่องเที่ยวญี่ปุ่นสงกรานต์ 2558

วันเสาร์ที่ 11 เมษายน 2558

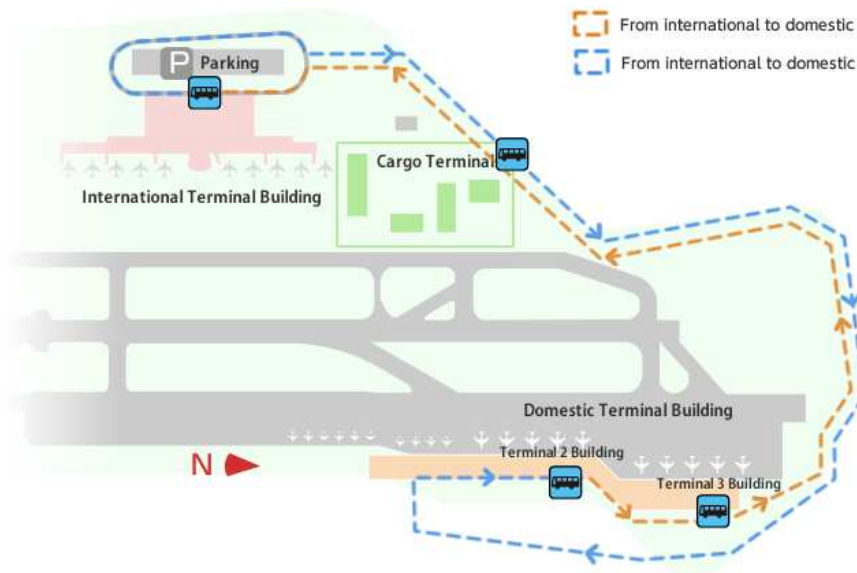
02:15-09:45 น. ออกเดินทางสู่เมืองฟุกุโอกะ สายการบิน JetStar Asia เที่ยวบินที่ 3K0509

- ผ่านตรวจคนเข้าเมืองและรับของให้เรียบร้อยก่อน



- เข้าเมืองฟุกุโอกะ โดย

1.) ไปที่สถานี Fukuokakuko Station อยู่ที่ Domestic Terminal 2 Building 1F โดยมีรถ Shuttle Bus รینگฟรี ประมาณ 10 นาทีก็ถึงแล้ว



1. ปราสาท Kumamoto

Website : -

ราคา : 500 เยน

วัน/เวลา ที่เปิดให้บริการ : 8:30 – 17:30 น.

การเดินทาง :



1. ไปที่ JR Hakata Station เพื่อนั่ง JR Shinkansen ขบวน **Sakura**, Tsubame ไปที่สถานี JR Kumamoto ก่อน [50 นาที]
2. นั่งรถรางสาย A ลงที่ป้าย Kumamoto Castle/City Hall พอลงรถก็ข้ามถนนไปฝั่งตรงข้าม แล้วเดินไปตามทางขนานกำแพงตัวปราสาทไป เพื่อเข้าทางประตู Sudoguchi gate [เร็วกว่า , ราคา 150 เยน]
3. หรือ นั่งรถ Kumamoto Loop Bus ลงที่ป้าย Kumamoto Castle เพื่อเข้าทางประตู Minami-Ote Gate

2. ห้าง Canal City Hakata (キャナルシティ博多)

Website : <http://www.canalcity.co.jp/eg>

วัน/เวลา ที่เปิดให้บริการ : 10:00 – 21:00 น.

การเดินทาง :



วันอาทิตย์ที่ 12 เมษายน 2558

1. เที่ยวปราสาทฮิเมจิ (Himeji Castle , 姫路城)

Website : http://www.city.himeji.lg.jp/s60/2851146/_21909/siro-weekly-photo.html

ราคา : 1000 เยน

วัน/เวลา ที่เปิดให้บริการ : 09:00 – 16:00 น.

การเดินทาง :



1. ไปที่ JR Hakata Station เพื่อนั่ง JR Shinkansen ขบวน Sakura ไปที่สถานี JR Himeji [130 นาที] รถออกทุก XX:43 น. (ยกเว้น 11:43 น. จะไม่มีรถไฟออก)
2. ออกจากสถานีมา ก็นั่ง Taxi หรือ Loop Bus(100 เยน) มาที่ปราสาทเลย



3. รถไฟ Shinkansen จาก Shin-Osaka มา Hakata ใช้เวลาประมาณ 3 ชั่วโมง

โปรแกรมทัวร์ช่วงบ่าย

1. มื้อเย็นที่ Namba – Dotonbori – Shinsaibashi

การเดินทาง :

1. ลง Subway ที่สถานี Namba (M20)
2. เดินตามป้าย Namba walk แล้วออกตรงทางออกเบอร์ 14



Osaka-Namba Station Map by Ma Ma Pin



2. นั่งเรือ Santa Maria รอบอ่าวโอซาก้า (45 นาที)

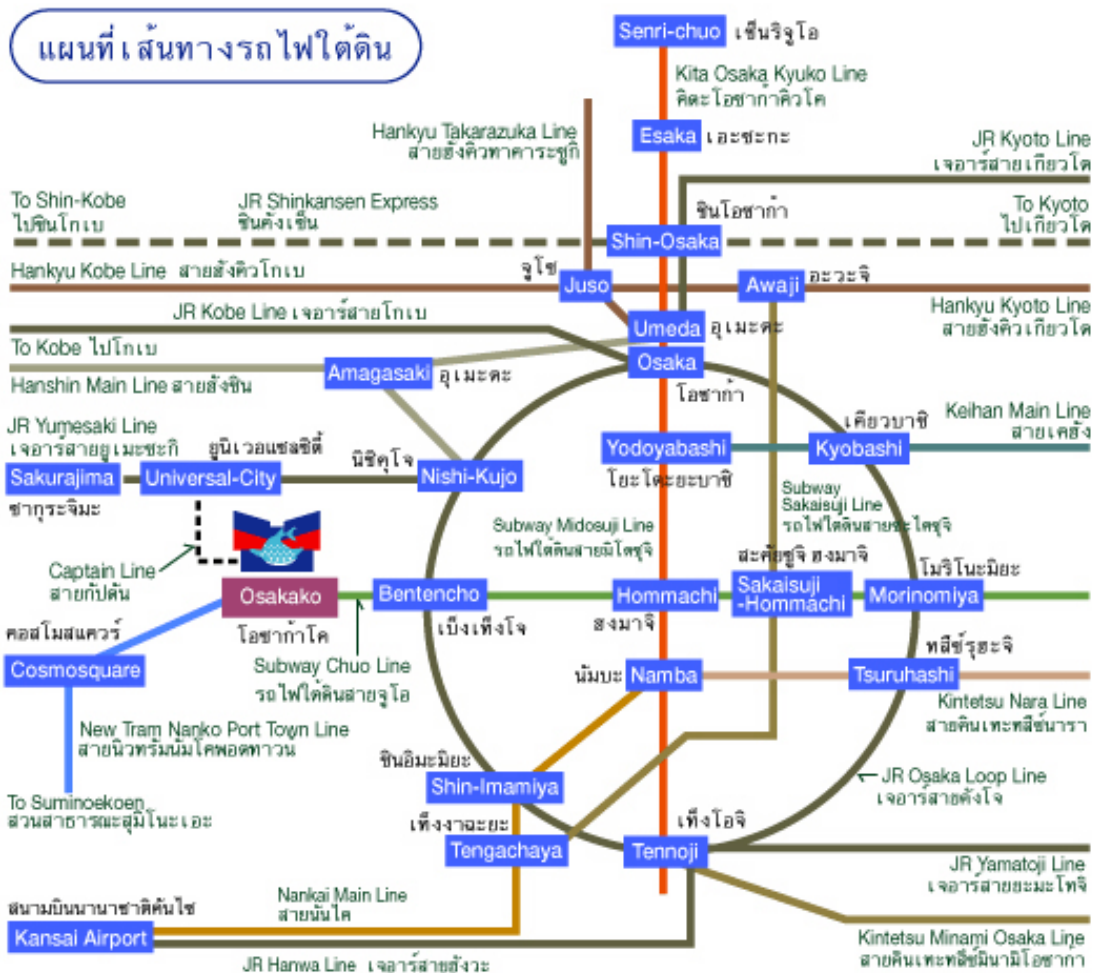
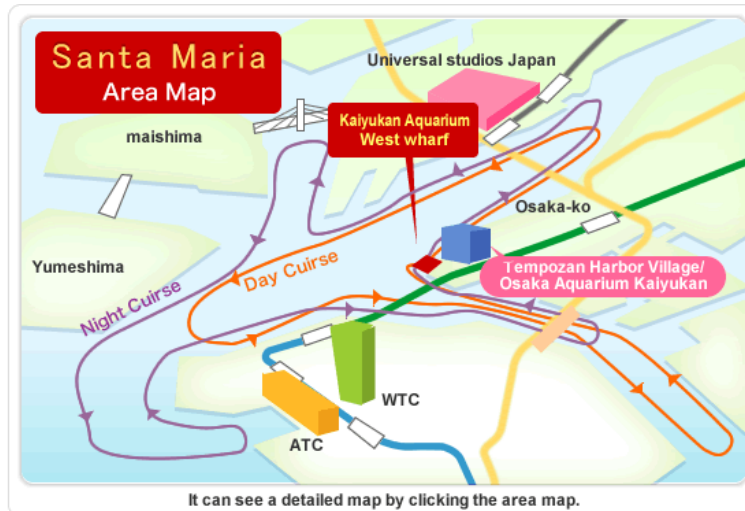
Website : <http://suijo-bus.jp/language/english/santmaria.aspx>

ราคา : 1,600 เยน

วัน/เวลา ที่เปิดให้บริการ : 11:00 – 17:00 น. (เรือออกทุกชั่วโมง)

การเดินทาง :

1. ลง Subway ที่สถานี Osaka-ko / Chuo Line ทางออกหมายเลข 1 แล้วเดินต่อประมาณ 5 นาที ท่าเรืออยู่หลัง Kaiyukan Aquarium



3. เทียวศาลเจ้าดาไซฟู (Dazaifu Tenmangu Shrine)

Website : <http://www.dzaifutenmangu.or.jp/en>

ราคา : ค่ารถไฟ Subway ไป/กลับ ประมาณคนละ 1200 เยน

วัน/เวลา ที่เปิดให้บริการ : 06:30 – 19:00 น.

การเดินทาง :



1. กลับมาที่สถานี Hakata ก่อนแล้วนั่ง Subway ไปลงที่สถานี Tenjin ก่อน แล้วก็เดินไปที่ NISHITETSUFUKUOKA(TENJIN) ตามป้าย เพื่อนั่ง รถไฟ **Nishitetsu Tenjin-Omuta Line Ltd. Exp.**



2. ลงที่สถานี **NISHITETSUFUTSUKAICHI** เพื่อเปลี่ยนขบวนเป็น สาย **Nishitetsu Dazaifu Line** ลงที่สถานี **Dazaifu** จากทางออกเดินตรงไปที่ลานใกล้สี่แยก ให้เลี้ยวขวา (มีร้านขายของตลอดแนว) แล้วเดินตรงไปจนสุดทางแล้วเลี้ยวซ้ายศาลเจ้าอยู่ด้านใน



วันจันทร์ที่ 13 เมษายน 2558


1. เที่ยว Miyajima ชมศาลเจ้าอิทสุชิมะ (Itsukushima (厳島))

Website : <http://www.miyajima.or.jp/english/index.html>

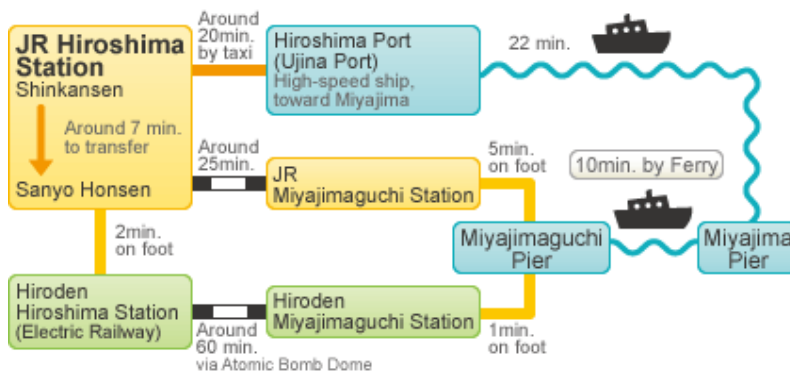
ราคา : 300 เยน

วัน/เวลา ที่เปิดให้บริการ : 06:30 – 18:00 น.

การเดินทาง :



1. ไปที่ JR Hakata Station เพื่อนั่ง JR Shinkansen ขบวน Sakura ไปที่สถานี JR Hiroshima ก่อน [70 นาที]
2. จากสถานี JR Hiroshima นั่งรถไฟ JR Sanyo Line ลงที่สถานี Miyajima-guchi (宮島口駅) [30 นาที]
3. มุดทางข้ามใต้ถนนไป ก็จะถึงท่าเรือ JR Ferry เพื่อไป Miyajima (宮島) เรือออกทุก 15 นาที [10 นาที]



2. เที่ยวชมเมือง Hiroshima

Website : -

ราคา : ค่าเข้าพิพิธภัณฑ์ 50 เยน/คน

วัน/เวลา ที่เปิดให้บริการ : -

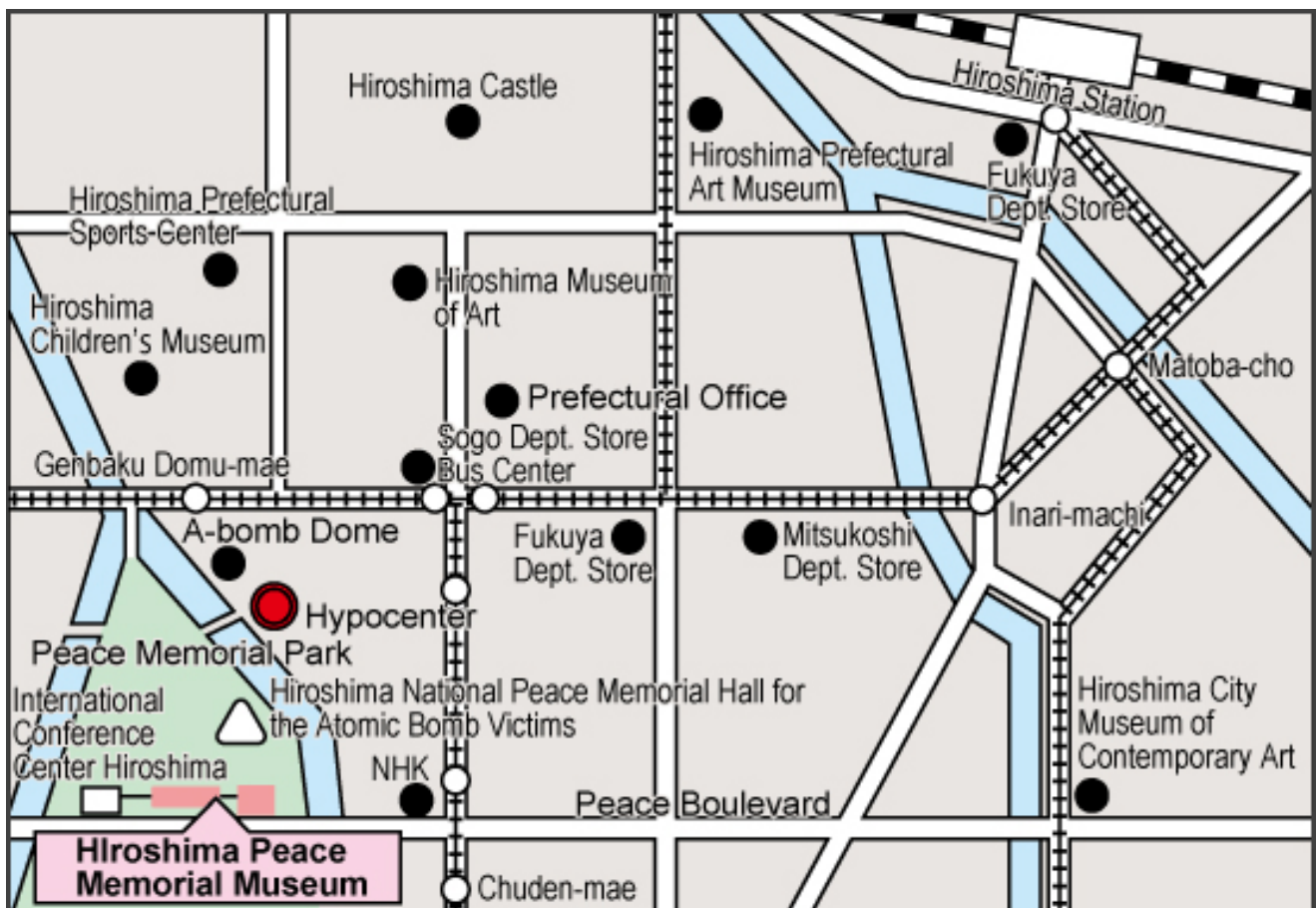
การเดินทาง :

1. กลับมาที่สถานี JR Hiroshima ก่อน
2. ออกมาหน้าสถานี จะเห็นรถราง Hiroden Streetcar (広島電鉄) ไปลงที่ Genbaku Dome-mae โดยรถรางสาย 2,6,3,7 แล้วเดินเที่ยวเอา (ค่ารถ ไป/กลับ คนละ 320 เยน)

- Atomic Bomb Dome (原爆ドーム前駅)

- Children's Peace Monument (原爆の子の像)

- Hiroshima Peace Memorial Museum (広島平和記念資料館)



วันอังคารที่ 14 เมษายน 2558

1. เมือง Kagoshima และภูเขาไฟ Sakurajima

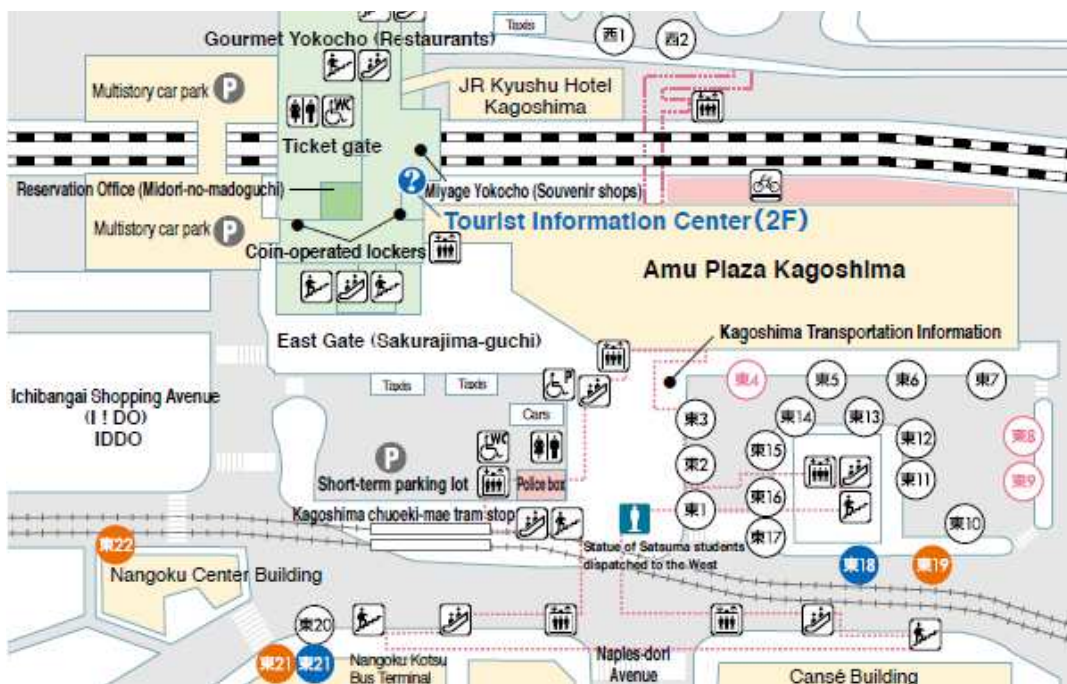
Website : -

ราคา : -

วัน/เวลา ที่เปิดให้บริการ : -

การเดินทาง :

1. ไปที่ JR Hakata Station เพื่อนั่ง Shinkansen ขบวน Sakura ไปที่สถานี JR KAGOSHIMA-CHUO ก่อน [95 นาที]



➤ กรณีซื้อทัวร์ท้องถิ่น

1. จากสถานีจะเชื่อมต่อกับห้าง Amu Plaza Kagoshima ให้ออกไปด้านหน้าห้างนี้ทาง East Exit ไปที่ป้ายรถเมล์เบอร์ 8,9 จะมีคนขายตั๋ว Sakurajima Nature Sightseeing Tour ราคา คนละ 2,300 เยน



- มีออกวันละ 2 รอบเท่านั้น ของเราต้องรอบบ่าย ตอนเวลา 13:40 – 17:10 น.

➤ กรณีเดินทางเอง

1. นั่งรถบัส Kagoshima City View Bus จากป้าย East 4 สาย Waterfront Course ลงที่ป้าย "**Suizokukan-mae หรือ Aquarium , Sakurajima Ferry Terminal**" ราคา 180 เยน/คน



2. ขึ้นเรือ Ferry ไปยังเกาะ Sakurajima ราคา 150 เยน/คน แล้วก็ซื้อตั๋ว Sakurajima Island View Bus แบบ One-day pass ราคา 500 เยน/คน



3. จุดที่น่าแวะเที่ยว ได้แก่

- จุดชมวิวลาวาอาริมุระ (Arimura Lava Observatory) : สถานี Yogan-tenbojo-mae(Arimura Lava Observation Point)
- จุดชมวิวยุโนะฮิระ (Yunohira Observatory) [มีเสาโทรลิ่งมดิน] : ลงที่สถานี Yunohira Observatory รถบัสจะจอดรอ 15 นาที

2. Sengan-en Garden (บ้านของตระกูล Shimadzu)

Website : <http://www.senganen.jp/en/top/index.html>

ราคา : 1000 เยน/คน

วัน/เวลา ที่เปิดให้บริการ : 08:30 – 17:30 น.

การเดินทาง :

1. ขากลับจากเกาะ Sakurajima ลงที่ท่าเรือ Ferry แล้วนั่งรถบัส Kagoshima City View Bus ลงที่ป้าย **Sengan-en-mae (Iso Garden)**
 - จะมีจุดชมวิวกุเอะไฟ Sakurajima สวยๆ
 - เป็นสถานที่ถ่ายทำละครเรื่องเจ้าหญิงอัสตี้

วันหยุดที่ 15 เมษายน 2558

1. อุทยานแห่งชาติภูเขาไฟอาโซะ (Aso-Kuju National Park)

Website : http://www.kyusanko.co.jp/aso/lang_en/ [สถานะกระเช้า]

ราคา : -

วัน/เวลา ที่เปิดให้บริการ : 9:00 - 17:00 น.

การเดินทาง :

1. ไปที่ JR Hakata Station เพื่อนั่ง JR Shinkansen ขบวน **Sakura**, Tsubame ไปที่สถานี JR Kumamoto ก่อน [50 นาที]
2. จาก JR Kumamoto มีรถไฟไป JR Aso (Kumamoto) ดังนี้



- แบบที่ 1 : รถไฟสาย LTD. EXP KYUSHU ODAN TOKKYU [ปลายทาง Miyagi หรือ Beppu]

จาก Kumamoto ไปลงที่ Aso เลย ใช้เวลา 70 นาที (กรณีสาย Aso Boy! มีแค่บางวัน + จองล่วงหน้า)

For Kumamoto / Beppu	Hitoyoshi Lv. 人吉 発	Yatsushiro Lv. 八代 発	Shin-Yatsushiro Lv. 新八代 発	Kumamoto Lv. 熊本 発	Aso Lv. 阿蘇 発	Miyaji Lv. 宮地 発	Oita Lv. 大分 発	Beppu Ar. 別府 着
Kyushu-Odan-Tokkyu 2	6:54	7:53	7:58	8:35	9:44	9:50	11:28	11:38
Aso Boy! 101				10:28	11:55	12:00		
Kyushu-Odan-Tokkyu 4	10:09	11:06	11:10	11:39	12:48	12:52	14:30	14:40
Aso Boy! 103				13:54	15:19	15:23		

For Hitoyoshi	Beppu Lv. 別府 発	Oita Lv. 大分 発	Miyaji Lv. 宮地 発	Aso Lv. 阿蘇 発	Kumamoto Lv. 熊本 発	Shin-Yatsushiro Lv. 新八代 発	Yatsushiro Lv. 八代 発	Hitoyoshi Ar. 人吉 着
Kumagawa 1					8:37	9:00	9:04	10:01
Kyushu-Odan-Tokkyu 1	7:50	8:10	9:53	9:57	11:23	11:46	11:51	12:50
Aso Boy! 102			12:22	12:28	13:41			
Kyushu-Odan-Tokkyu 3	11:44	11:56	13:40	13:44	14:54	15:20	15:24	16:23
Aso Boy! 104			15:38	15:42	17:14			
Kyushu-Odan-Tokkyu 5	14:46	15:03	16:43	16:47	17:57	18:22	18:27	19:25
Kyushu-Odan-Tokkyu 101	18:30	18:43	20:24	20:28	21:34			

- แบบที่ 2 : รถไฟสาย JR Hohi Line [ปลายทาง Higo Ōzu หรือ Ōita] ใช้เวลาประมาณ 100 นาที

- กรณีปลายทาง Higo Ōzu ให้ลงที่สถานีนี้ เพื่อเปลี่ยนขบวนรถก่อน ค่อยถึงสถานี Aso
- กรณีปลายทาง Ōita นั่งยาวถึงปลายทางสถานี Aso ได้

Rapid Hohi Liner

V · T · E		Stations of the JR Hōhi Main Line										[hide]
Kumamoto · Heisei · Minami-Kumamoto · Shin-Suizenji · Suizenji · Tōkai-Gakuen-mae · Tatsutaguchi · Musashizuka · Hikarinomori · Sanrigi · Haramizu · Higo-Ōzu · Seta · Tateno · Akamizu · Ichinokawa · Uchinomaki · Aso · Iko-no-Mura · Miyaji · Namino · Takimizu · Bungo-Ogi · Tamarai · Bungo-Taketa · Asaji · Ogata · Bungo-Kiyokawa · Miemachi · Sugao · Inukai · Takenaka · Nakahanda · Ōita-Daigaku-mae · Shikido · Takio · Ōita												

3. พอถึงสถานี JR Aso ก็ต้องซื้อตั๋วรถบัสไป Mt.Aso [ใช้เวลาเดินทาง 35 นาที , ไป/กลับ คนละ 1300 เยน]

阿蘇山西駅行き時刻表
Mt. Aso Time Table
4/1ダイヤ改正

for Mt. Aso			Return Time Table		
阿蘇駅前 Asoeki	草千里 Kusasenri	阿蘇山西駅 Mt. Aso	阿蘇山西駅 Mt. Aso	草千里 Kusasenri	阿蘇駅前 Asoeki
① 9:10	⇒ 9:39	⇒ 9:45	① 10:50	⇒ 10:55	⇒ 11:20
② 9:50	⇒ 10:19	⇒ 10:25	② 11:30	⇒ 11:35	⇒ 12:00
③ 10:15	⇒ 10:44	⇒ 10:50	③ 12:10	⇒ 12:15	⇒ 12:40
④ 11:45	⇒ 12:14	⇒ 12:20	④ 13:05	⇒ 13:10	⇒ 13:35
⑤ 12:10	⇒ 12:39	⇒ 12:45	⑤ 13:30	⇒ 13:35	⇒ 14:00
⑥ 13:10	⇒ 13:39	⇒ 13:45	⑥ 14:00	⇒ 14:05	⇒ 14:30
⑦ 13:40	⇒ 14:09	⇒ 14:15	⑦ 15:20	⇒ 15:25	⇒ 15:50
⑧ 14:30	⇒ 14:59	⇒ 15:05	⑧ 16:00	⇒ 16:05	⇒ 16:30
⑨ 15:20	⇒ 15:49	⇒ 15:55	⑨ 17:00	⇒ 17:05	⇒ 17:30

one-way ticket
 阿蘇駅前 ⇒ 阿蘇山西駅 ¥650
 Asoeki ⇒ Mt. Aso
 阿蘇駅前 ⇒ 草千里 ¥570
 Asoeki ⇒ Kusasenri

草千里 ⇒ 阿蘇山西駅 ¥170
 Kusasenri ⇒ Mt. Aso
 ☆ return fare : cash in Bus

4. พอถึง Mt.Aso ก็ซื้อตั๋วรถเข้าขึ้นไปชมปากปล่องภูเขาไฟ Nakadake [ไป/กลับ คนละ 1200 เยน]

5. ขากลับที่ JR Aso (Kumamoto) มีตารางรถไฟดังนี้ พอถึง JR Kumamoto ก็นั่ง Shinkansen กลับ JR Hakata เลย

Hōhi-Line for KUMAMOTO

TIME	KIND OF TRAIN	FOR	TRACK	ITEMS
5:35	LOCAL	KUMAMOTO	1	
6:12	LOCAL	KUMAMOTO	1	
6:37	LOCAL	HIGO-ŌZU	1	※
7:41	LOCAL	KUMAMOTO	1	
8:46	LOCAL	HIGO-ŌZU	1	※
9:57	Limited Express Kyūshū Ōdan Tokkyū No.1	HIToyoshi	1	
10:26	LOCAL	HIGO-ŌZU	1	※
11:52	LOCAL	KUMAMOTO	1	
12:27	Limited Express Aso Bōyi No.102	KUMAMOTO	1	◆☆
12:58	LOCAL	HIGO-ŌZU	1	※
13:44	Limited Express Kyūshū Ōdan Tokkyū No.3	HIToyoshi	1	
13:53	LOCAL	HIGO-ŌZU	1	※
14:43	LOCAL	KUMAMOTO	1	
15:44	Limited Express Aso Bōyi No.104	KUMAMOTO	1	◆☆
16:13	LOCAL	HIGO-ŌZU	1	※
16:47	Limited Express Kyūshū Ōdan Tokkyū No.5	HIToyoshi	1	
18:02	LOCAL	KUMAMOTO	1	
18:36	LOCAL	KUMAMOTO	1	
19:56	LOCAL	KUMAMOTO	1	
20:28	Limited Express Kyūshū Ōdan Tokkyū No.7	HIToyoshi	1	
21:41	LOCAL	KUMAMOTO	1	

※ Transfer is possible on a train for Kumamoto at Higo-Ōzu Station.
 ◆ There is not the non reserved seat.
 ☆ Non Regular Service.
 Higo-Ōzu station is the closest one to Aso-Kumamoto Airport.

วันหยุดสุดสัปดาห์ที่ 16 เมษายน 2558

08:00 น. ออกเดินทางสู่ สนามบิน ฟุกุโอกะ ประเทศญี่ปุ่น

10:45-14:00 น. ออกเดินทางถึงสนามบินสุวรรณภูมิ ประเทศไทย เที่ยวบินที่ 3K0510

ค่าใช้จ่ายโดยประมาณ

อัตราแลกเปลี่ยน : 100 เยน = 27 บาท

รายการ	ราคารวม (บาท)
ค่าตัวเครื่องบิน 3 คน	44,100
ค่าโรงแรมที่พัก 5 คืน เมืองฟุกุโอกะ	27,835
ค่าตัว JR PASS แบบ 7 วัน จำนวน 3 คน	24,555
ค่าเข้าชมสถานที่ต่างๆ [21,000 เยน]	5,700
ค่ารถโดยสารสาธารณะ [6,870 เยน + ค่า Taxi]	5,000
ค่าอาหารโดยประมาณ (2,200 เยน/มื้อ) จำนวน 10 มื้อ [22,000 เยน]	6,000
ราคารวมโดยประมาณ	113,190
ราคาต่อคนโดยประมาณ	37,730